

Réunion des pôles régionaux de l'IdA et évaluation des dossiers AMS  
Septembre-octobre 2018

Votre contact pour toute question en lien avec le site AMS et les dossiers de l'appel :  
[gt-recherche@institutdesameriques.fr](mailto:gt-recherche@institutdesameriques.fr)  
Votre contact sciencesconf si vous avez un problème avec votre identifiant et votre mot de passe :  
[SciencesConf-support@ccsd.cnrs.fr](mailto:SciencesConf-support@ccsd.cnrs.fr)

AVOIR UN COMPTE SCIENCESCONF POUR EXPERTISER UN DOSSIER OU LE CONSULTER

Vous avez déjà un compte sciencesconf : dès transmission de l'email et de l'identifiant que vous utilisez, nous pourrons vous donner accès aux dossiers qui vous concernent.

2. Vous n'avez pas de compte sciencesconf : il vous suffit d'en créer un, en quelques clics :

Créez un compte sur sciencesconf : <https://www.sciencesconf.org/user/createaccount>

Puis renseignez-nous sur votre email et votre identifiant, pour que nous vous donnions accès aux dossiers en ligne.

Pour information, Sciencesconf et HALSHS utilisent le même compte (si vous avez déjà des identifiants HALSHS, il suffit de les utiliser pour vous connecter sur sciencesconf)

REDACTION D'UNE EXPERTISE (pour le relecteur désigné pour la 2<sup>ème</sup> expertise gérée par le pôle)

1. Dès que vous nous avez envoyé par email ([gt-recherche@institutdesameriques.fr](mailto:gt-recherche@institutdesameriques.fr)) votre identifiant et l'email utilisé pour vous connecter sur sciencesconf, nous pouvons lancer la procédure d'expertise sur le site [sciencesconf](https://ams2019.sciencesconf.org/) en vous associant au dossier qui vous concerne. Vous recevrez alors automatiquement un email de confirmation vous donnant le lien pour accéder à la procédure d'expertise en ligne : <https://ams2019.sciencesconf.org/>

2. Quand vous êtes sur le site, vous vous connectez en haut à droite au niveau « connexion », en entrant votre identifiant et votre mot de passe.



IdA Appel AMS 2019

The screenshot shows the website interface for 'IdA Appel AMS 2019'. At the top right, there is a 'Connexion' button with a user icon. A blue arrow points from a callout box on the right to this button, with the text 'Cliquez ici pour vous connecter'. The page layout includes a navigation menu on the left, a main content area with sections for 'PRÉSENTATION' and 'APPEL COMPLET ET DATE LIMITE', and a support section at the bottom left.

**NAVIGATION**

- Accueil
- Critères d'attribution
- Membres IdA 2018
- Calendrier
- Composition du dossier et procédure
- Appel
- Déposer

**SUPPORT**

- Documentation
- © Contact

**PRÉSENTATION**

Dans le cadre de sa politique d'encouragement à la recherche sur les Amériques, l'Institut des Amériques lance un appel à projets pour des **manifestations scientifiques qui auront lieu entre le 1<sup>er</sup> janvier et le 31 décembre 2019**.

Plusieurs types de demandes de labellisation et financement peuvent être adressées:

- des demandes dans le cadre de projets structurants (à moyen et long terme)
- des demandes plus ponctuelles pour des séminaires, journées d'étude, conférences, colloques.

Une priorité sera accordée aux projets présentant une dimension internationale, permettant de mettre en relation chercheurs français et étrangers.

Les projets devront émaner **d'institutions françaises, membres de l'Institut des Amériques au moment de l'appel** (voir la liste des membres à jour de leur cotisation en pièce jointe). S'agissant des colloques se déroulant à l'étranger, l'IdA privilégiera ceux portés par une institution membre du réseau en collaboration avec les **pôles internationaux de l'IdA** (consulter la page sur notre site internet). Une manifestation organisée à l'étranger peut également obtenir une labellisation IdA sans financement.

**APPEL COMPLET ET DATE LIMITE**

Date limite de candidature: **4 juin 2018 à 23h**



[Consulter l'appel complet sur le site de l'IdA](#)

3. Dès que vous êtes connecté(e), vous allez dans « Mon espace », puis dans la catégorie « Relecture » et « Dépôt à relire ».

The screenshot shows a user interface with two main sections. On the left is a 'NAVIGATION' menu with links: Accueil, Critères d'attribution, Membres IdA 2018, Calendrier, Composition du dossier et procédure, Appel, and Déposer. Below this is an 'ESPACE CONNECTÉ' section with 'Mon espace' highlighted in orange and 'Dépôts' below it. On the right, under the heading 'ESPACE CONNECTÉ', there are two boxes. The first box is titled 'Dépôts (-)' and contains links for 'Mes dépôts' and 'Liste des dépôts effectués'. The second box is titled 'Relecture (-)' and contains links for 'Dépôts à relire', 'Nouveaux dépôts à relire', 'Dépôts relus', and 'Liste des dépôts évalués'.

4. Après avoir cliqué sur « dépôt à relire », vous allez voir le dossier qui vous a été attribué. Pour expertiser le dossier, il vous suffit d'aller dans la colonne « Actions » et de cliquer sur l'icône en forme de petit stylo pour pouvoir intervenir.

The screenshot shows a table titled 'Liste des dépôts'. At the top, there are two filters: 'Filtrer par type de dépôt' and 'Filtrer par thématique'. The table has four columns: 'PAPIER', 'TYPE', 'THÉMATIQUE', and 'ACTIONS'. A single row is highlighted in yellow, representing a document. The document details are: 'Test 1', 'International International abstract : Dossier', 'Pôle Nord-Est', and 'sciencesconf.org/ams2019:196411'. In the 'ACTIONS' column, there is a small icon of a pen. A blue arrow points from a callout box to this icon. The callout box contains the text 'Cliquez ici pour faire l'évaluation'. Below the 'ACTIONS' column, there is a button labeled 'Evaluer'.

PAPIER	TYPE	THÉMATIQUE	ACTIONS
 Test 1 International International abstract : Dossier Pôle Nord-Est sciencesconf.org/ams2019:196411	Dossier	Pôle Nord-Est	

5. La page de présentation de la candidature en ligne s'ouvre alors. Chaque candidature est constituée d'un pdf (le dossier de présentation du projet) et un peu plus bas d'un document word (la fiche de renseignement), comme vous pourrez le constater dans la copie d'écran ci-dessous. Vous devez donc **ouvrir ces deux documents pour avoir accès à l'ensemble de la candidature, avant de l'expertiser.**

**NAVIGATION**

Accueil

**ESPACE CONNECTÉ**

Mon espace

Dépôts

Relecture ▾

**Gestion éditoriale**

Gestion des mails ▾

**SUPPORT**

Documentation

@ Contact

**GESTION ÉDITORIALE > DÉPÔTS**

---

[sciencesconf.org/ams2018:158515](https://sciencesconf.org/ams2018:158515)

## Journée d'étude « La poésie de Raúl Zurita : horizons et frontières de la mémoire », Université de Poitiers, 20-21 mars 2018

Cécile Quintana <sup>1</sup>

1 : Laboratoire CRLA Archivos, Université de Poitiers - *Site web*  
*Université de Poitiers*  
*UNIVERSITE DE POITIERS - CRLA-Archivos MSHS - Maison des Sciences de l'Homme et de la Société - USR 3565 Bâtiment A5 5, rue Théodore Lefebvre TSA 21103 86073 Poitiers Cedex 9 - France*

---

**Laboratoires co-organisateur** : CRLA-ARCHIVOS (Université de Poitiers) et UR H.L.L.I. (Université du Littoral Côte d'Opale -ULCO-)

**Organisateurs** : Cécile Quintana (PR, directrice du CRLA-Archivos), Benoit Santini (MCF, ULCO)

Dans le cadre de l'axe du laboratoire CRLA-Archivos de l'Université de Poitiers « Archives, mémoires et imaginaires » et de l'axe « Frontières, limites, échanges » de l'UR H.L.L.I. de l'Université du Littoral Côte d'Opale, et à l'occasion de la sortie en 2017 du volume de la collection Archivos intitulé *Raúl Zurita. Obra poética (1979-1994)*, Córdoba / Poitiers, Alción Editores / Colección Archivos, n° 67 (2017), les journées d'études « La poésie de Raúl Zurita : horizons et frontières de la mémoire » auront pour objet de s'interroger sur le rôle fondamental de la mémoire dans l'œuvre de Zurita, sur les caractéristiques qu'elle recouvre dans le discours lyrique zuritien et de voir s'il existe dans celui-ci des « rapports internes entre mémoire individuelle et mémoire collective »<sup>[1]</sup>. Cette réflexion permettra d'apporter de nouveaux éclairages sur l'œuvre zuritienne.

[1] Paul Ricoeur, *La mémoire, l'histoire, l'oubli*, Paris, Editions du Seuil, coll. Points/Essais, 2000, p. 115

---

Type :	: Dossier		
Thématiques :	: Pôle Ouest		
Mots-Clés :	: Journée d'étude ; Poitiers ; CRLA Archivos ; Raúl Zurita ; collection Archivos		
PDF version :	: <a href="#">PDF version</a>		Dossier de présentation du projet


---

**Poster**

[Donnee\\_supplementaire\\_presentation\\_docx](#)

Fiche de renseignement

**6. Rédaction de l'expertise** : toujours sur la même page, en descendant avec votre souris vous allez trouver la grille de notation.

Grille de notation			
Grille de notation proposé par le coordinateur Remplissez le formulaire proposé par le coordinateur pour évaluer le dépôt			
CRITÈRE	VALEURS	COMMENTAIRE	PONDÉRATION
Qualité du projet : originalité	<input type="radio"/> 1 - C <input type="radio"/> 3 - B <input checked="" type="radio"/> 5 - A	<input type="text"/>	10
Qualité du projet : Problématique	<input type="radio"/> 1 - C <input type="radio"/> 3 - B <input checked="" type="radio"/> 5 - A	<input type="text"/>	10
Qualité du projet : méthodologie et sources	<input type="radio"/> 1 - C <input type="radio"/> 3 - B <input checked="" type="radio"/> 5 - A	<input type="text"/>	10
Faisabilité du projet	<input type="radio"/> 1 - C <input type="radio"/> 3 - B <input checked="" type="radio"/> 5 - A	<input type="text"/>	10
Présence de programme	<input type="radio"/> 1 - C <input type="radio"/> 3 - B <input checked="" type="radio"/> 5 - A	<input type="text"/>	10
Evaluation globale	<input type="radio"/> 1 - C <input type="radio"/> 3 - B <input checked="" type="radio"/> 5 - A	<input type="text"/>	10
Commentaire interne Commentaire à destination du coordinateur <b>B</b> <i>I</i> <u>U</u> 			
test			

Nous vous remercions de bien vouloir compléter uniquement la « grille de notation » qui est composée de 6 critères (Originalité, problématique, méthodologie et sources, faisabilité du projet, présence de programme, évaluation globale).

Pour chaque critère vous devez attribuer :

+ 1 note (A étant la meilleure qualification et C la moins bonne)

+ Un commentaire en face de chaque note pour argumenter votre choix

**Commentaire interne**  
*Commentaire à destination du coordinateur*

**B I U** ↻

test

---

**Commentaire auteur**  
*Proposition de commentaire pour l'auteur*

**B I U** ↻

test

---

Type de dépôt

Commentaire associé au changement de type de dépôt

---

Définir une thématique  
*Sélectionnez la thématique retenue pour ce document*

Commentaire associé au choix de la thématique

Enregistrer

Si vous souhaitez ajouter un commentaire plus général, vous pouvez utiliser cet espace

Il n'est pas nécessaire de remplir cet espace

Il n'est pas nécessaire de modifier « type de dépôt » et « thématique »

Ne pas oublier, après avoir complété votre évaluation en ligne, de bien **valider tout en bas de la page** (sans cela, le site ne pourra pas prendre en compte votre évaluation).